

Отчет о теплопотреблении по приборам УУТЭ за декабрь 2012

Абонент: ТСЖ "Наш Дом", Договор: 4787.038.1, Телефон:
 Адрес: пр. Наттылеток, д. 10, к.1, лит А Стронт. адрес:
 Обслуживающая организация: ООО "ТеплоЭнергоПроф" тел 8-921-417-03-60
 Источник: 2 ПКБ
 Телефон модема: 89216470531

Узел учета: Отопление
 Код УУТЭ:
 график: 130/70
 Схема подключения: Четырёхтрубная зависимая

Установленные приборы: Часовые архивы в файле: TSPB024-718471-ч-1212.txt
 Вычислитель: TSPB-024 № 718471 (28.08.2016)

Приборы УУТЭ поверены до: 27.09.2013
 Режим(схема): Тхв= 0 С

Подающий тр.	расходомер	Gmin	Gmax	Термопреобр.	Преобр. давления
Обратн. тр.	ЭРСВ-420 50 (29.08.2016)	0,566	84,9	ВЗЛЕТ ТПС (27.08.2016)	КРТ-9 (27.09.2013)
тр-д. ГВС	ЭРСВ-420 50 (29.08.2016)	0,566	84,9	ВЗЛЕТ ТПС (27.08.2016)	КРТ-9 (27.09.2013)
тр.цирк. ГВС	ЭРСВ-420 20 (07.09.2016)	0,142	21,23	ВЗЛЕТ ТПС (27.08.2016)	КРТ-9 (27.09.2013)
Тр. подпитки (V5)	ЭРСВ-420 20 (29.08.2016)	0,091	13,58	ВЗЛЕТ ТПС (27.08.2016)	КРТ-9 (27.09.2013)
				0	0

Расчетный алгоритм: зима: $Q_{от} = m1 \cdot (h1 - h_{хв}) - m2 \cdot (h2 - h_{хв})$ лето: $Q_{гвс} = m3 \cdot (h3 - h_{хв})$
 Договорные нагрузки, Гкал/ч, $Q_{от} = 0,5$ $Q_{вент.} = -0,057$ $Q_{тех.пот.} = 0,017$ $Q_{гвс} = 0,187$
 Договорные нагрузки (ср. час), Гкал/ч, $Q_{тех.гвс.ср} =$ $Q_{гвс.ср} =$
 Договорные нагрузки, т/сут: $G_{от} = 199,92$ $G_{вент.} = 0$ $G_{тех.пот.} = 12,912$ $G_{гвс} = 74,808$ $G_{гвс.м} = 0$
 Фактические нагрузки: $G_{от.ф.} =$ т/сут $G_{гвс.ф.} =$ т/сут $Q_{от.ф.} =$ Гкал/мес $Q_{от.ср.ф.} =$ Гкал/сут
 Констанция:

Дата	Тг час	НС	Учет (ТВ-1)								Контроль (ТВ-2)								Qгвс Гкал	Q Гкал		
			M1, т	M2, т	dM, т	T1, С	T2, С	dT, С	P1, кгс/см2	P2, кгс/см2	M3, т	M4, т	dM, т	V5, м.куб	T3, С	T4, С	dT, С					
24.11.12	24,00	*	197,39	197,45	-0,07	62,16	43,05	19,1	7,5	5,6	-	-	-	-	-	-	-	-	-	-	-	3,77
25.11.12	24,00	*	197,50	197,55	-0,05	60,62	42,18	18,4	7,4	5,6	-	-	-	-	-	-	-	-	-	-	-	3,64
26.11.12	24,00	*	197,79	197,77	0,02	61,64	42,48	19,2	7,4	5,5	-	-	-	-	-	-	-	-	-	-	-	3,79
27.11.12	24,00	*	198,06	197,93	0,13	61,85	42,49	19,4	7,4	5,5	-	-	-	-	-	-	-	-	-	-	-	3,84
28.11.12	24,00	*	190,72	190,71	0,01	64,69	42,90	21,8	7,2	5,5	-	-	-	-	-	-	-	-	-	-	-	4,15
29.11.12	24,00	*	183,94	184,01	-0,07	66,61	42,89	23,7	7,1	5,5	-	-	-	-	-	-	-	-	-	-	-	4,36
30.11.12	24,00	*	173,16	173,25	-0,08	67,76	42,15	25,6	6,9	5,6	-	-	-	-	-	-	-	-	-	-	-	4,43
01.12.12	24,00	*	179,37	179,51	-0,14	66,72	41,78	24,9	7,0	5,5	-	-	-	-	-	-	-	-	-	-	-	4,46
02.12.12	24,00	*	192,05	192,12	-0,08	68,87	43,83	25,0	7,2	5,5	-	-	-	-	-	-	-	-	-	-	-	4,81
03.12.12	24,00	*	199,05	199,08	-0,03	67,41	44,01	23,4	7,4	5,5	-	-	-	-	-	-	-	-	-	-	-	4,66
04.12.12	24,00	*	198,89	198,93	-0,05	68,48	44,51	24,0	7,4	5,6	-	-	-	-	-	-	-	-	-	-	-	4,77
05.12.12	24,00	*	198,52	198,57	-0,05	68,98	44,85	24,1	7,4	5,6	-	-	-	-	-	-	-	-	-	-	-	4,79
06.12.12	24,00	*	196,07	196,15	-0,08	68,18	44,24	23,9	7,4	5,6	-	-	-	-	-	-	-	-	-	-	-	4,69
07.12.12	24,00	*	195,89	196,03	-0,14	68,44	44,25	24,2	7,4	5,6	-	-	-	-	-	-	-	-	-	-	-	4,73
08.12.12	24,00	*	194,35	194,50	-0,16	69,90	44,83	25,1	7,3	5,6	-	-	-	-	-	-	-	-	-	-	-	4,87
09.12.12	24,00	*	192,51	192,67	-0,15	70,75	44,98	25,8	7,3	5,6	-	-	-	-	-	-	-	-	-	-	-	4,95
10.12.12	24,00	*	188,92	189,03	-0,11	74,23	46,09	28,1	7,2	5,6	-	-	-	-	-	-	-	-	-	-	-	5,31
11.12.12	24,00	*	194,98	195,02	-0,04	77,11	48,08	29,0	7,2	5,4	-	-	-	-	-	-	-	-	-	-	-	5,66
12.12.12	24,00	*	199,74	199,75	-0,02	77,16	48,92	28,2	7,3	5,4	-	-	-	-	-	-	-	-	-	-	-	5,64
13.12.12	24,00	*	191,33	191,35	-0,02	79,62	48,98	30,6	7,2	5,5	-	-	-	-	-	-	-	-	-	-	-	5,86
14.12.12	24,00	*	191,53	191,51	0,02	80,68	49,51	31,2	7,3	5,5	-	-	-	-	-	-	-	-	-	-	-	5,98
15.12.12	24,00	*	186,08	186,08	0,00	81,84	49,12	32,7	7,2	5,6	-	-	-	-	-	-	-	-	-	-	-	6,09
16.12.12	24,00	*	182,41	182,43	-0,02	82,52	48,86	33,7	7,1	5,6	-	-	-	-	-	-	-	-	-	-	-	6,14
17.12.12	24,00	*	192,25	192,26	-0,01	81,05	48,97	32,1	7,3	5,6	-	-	-	-	-	-	-	-	-	-	-	6,17
18.12.12	24,00	*	183,00	183,09	-0,09	81,25	47,72	33,5	7,2	5,6	-	-	-	-	-	-	-	-	-	-	-	6,13
19.12.12	24,00	*	185,85	185,98	-0,13	81,00	47,02	34,0	7,2	5,6	-	-	-	-	-	-	-	-	-	-	-	6,30
20.12.12	24,00	*	196,22	196,38	-0,15	79,31	47,09	32,2	7,4	5,6	-	-	-	-	-	-	-	-	-	-	-	6,31
Среднее	24,00		191,76	191,82	-0,06	71,8	45,4	26,4	7,3	5,5	-	-	-	-	-	-	-	-	-	-	-	0,00
Итого	648,00		5177,6	5179,1	-1,5						0,0	0,0	0,0	0,0								0,00


Показания счетчиков на момент снятия данных:

Дата и время	M1,т	M2,т	M3,т	M4,т	V5,м.куб	Q,Гкал	Тнс,ч
23.11.12 23:00	-	-	-	-	-	-	-
20.12.12 23:00	-	-	-	-	-	-	-

Период расчета по среднему: с по
 Период расчета по договору: с по
 Период превышения t2:
 Период аварийных ситуаций: 0,00 час 0,00 Гкал

Представитель ГУП «ТЭК СПб»

Ответственный за учет тепловой энергии (от абонента)



/ Угловский А.Г. /

ГУП «ТЭК СПб»
Филиал «Энергосбыт»
 Управление приборного учета
 Отдел эксплуатации КУУТЭ
ОТЧЁТ ПРИНЯТ

Г.

Акт о теплоснабжении за декабрь 2012 года

Мы, нижеподписавшиеся, представитель энергоснабжающей организации ГУП «ТЭК СПб» _____ и представитель абонента ТСЖ "Наш Дом" (по доверенности ООО "ТеплоЭнергоПроф" Угловский А.Г.) расположенного по адресу: пр. Пятiletок, д. 10, к.1, лит А, составили настоящий акт в том, что за декабрь 2012 г. энергоснабжающая организация отпустила, а абонент принял тепловую энергию в количестве:


Фактическое потребление за предыдущий отчетный период:		=	0,00	Гкал
Расчетное потребление за предыдущий период:		=	0,00	Гкал
Фактическое потребление за текущий отчетный период:	с 24.11.2012 по 20.12.2012	=	136,29	Гкал
Расчетное потребление до конца месяца:	0 сут.	=	0,00	Гкал
Корректировка на температуру холодной воды на источнике теплоснабжения $T_{хв} =$	С	=	0,00	Гкал
Расчет по среднему за период:	с 21.12.2012 по 23.12.2012	=	18,74	Гкал
Досчет за нарушение договорных обязательств:		=		Гкал
Период аварийных ситуаций	0,00 час	=	0,00	Гкал
Итого			155,03	Гкал

Расчёт по договорным нагрузкам (или нормативам): с _____ по _____

Представитель абонента

/ Угловский А.Г. /

Представитель ГУП «ТЭК СПб»



Отчет о теплопотреблении по приборам УУТЭ за декабрь 2012

Абонент: ТСЖ "Наш Дом", Договор: 4787.038.1, Телефон:
 Адрес: пр. Пятыегок, д. 10, к.1, лит А Строит. адрес:
 Обслуживающая организация: ООО "ТеплоЭнергоПроф" тел 8-921-417-03-60
 Источник: 2 ПКБ
 Телефон модема: 89216470531

Узел учета ГВС:
 Код УУТЭ:
 график: 130/70

Схема подключения: Четырехтрубная зависимая

Установленные приборы: Часовые архивы в файле: TCRB024-718471-ч-1212.txt
 Вычислитель: TCRB-024 № 718471 (28.08.2016)

Приборы УУТЭ поверены до: 27.09.2013
 Режим(схема): Тхв= 0 С

Подающий тр.	расходомер	Gmin	Gmax	Термопреобр.	Преобр. давления
Обратн. тр.	ЭРСВ-420 50 (29.08.2016)	0,566	84,9	ВЗЛЕТ ТПС (27.08.2016)	КРТ-9 (27.09.2013)
тр-д ГВС	ЭРСВ-420 50 (29.08.2016)	0,566	84,9	ВЗЛЕТ ТПС (27.08.2016)	КРТ-9 (27.09.2013)
тр.пирк. ГВС	ЭРСВ-420 20 (07.09.2016)	0,142	21,23	ВЗЛЕТ ТПС (27.08.2016)	КРТ-9 (27.09.2013)
Тр. подпитки (V5)	ЭРСВ-420 20 (29.08.2016)	0,091	13,58	ВЗЛЕТ ТПС (27.08.2016)	КРТ-9 (27.09.2013)
	0			0	0

Расчетный алгоритм: зима: $Q_{от} = m1 \cdot (h1 - h_{хв}) - m2 \cdot (h2 - h_{хв})$ лето: $Q_{гвс} = m3 \cdot (h3 - h_{хв})$
 Договорные нагрузки, Гкал/ч, $Q_{от} = 0,5$ $Q_{вент.} = 0,057$ $Q_{тех. пот.} = 0,017$ $Q_{гвс} = 0,187$
 Договорные нагрузки (ср. час), Гкал/ч, $Q_{тех. гвс. ср.} =$ $Q_{гвс. ср.} =$
 Договорные нагрузки, т/сут: $G_{от} = 199,92$ $G_{вент.} = 0$ $G_{тех. пот.} = 12,912$ $G_{гвс} = 74,808$ $G_{гвс. м} = 0$
 Фактические нагрузки: $G_{от \phi} = \text{т/сут}$ $G_{гвс \phi} = \text{т/сут}$ $Q_{от \phi} = \text{Гкал/мес}$ $Q_{от. ср. \phi} = \text{Гкал/сут}$
 Konst. значения:

Дата	Тн час	НС	Учет (ГВ-2)								Контроль (ГВ-1)								Q Гкал
			M3, т	M4, т	dM, т	T3, С	T4, С	dT, С	P3, кгс/см2	P4, кгс/см2	M1, т	M2, т	dM, т	V5, м.куб	T1, С	T2, С	dT, С		
24.11.12	24,00		46,86	27,68	19,18	74,12	54,12	20,0	6,4	5,5	-	-	-	-	-	-	-	1,98	
25.11.12	24,00		50,15	27,01	23,14	73,51	53,89	19,6	6,4	5,6	-	-	-	-	-	-	-	2,24	
26.11.12	24,00		45,65	26,39	19,25	74,43	53,64	20,8	6,2	5,4	-	-	-	-	-	-	-	1,99	
27.11.12	24,00		45,16	26,18	18,99	74,40	53,59	20,8	6,2	5,4	-	-	-	-	-	-	-	1,96	
28.11.12	24,00		36,95	16,07	20,88	74,12	47,69	26,4	6,1	5,7	-	-	-	-	-	-	-	1,97	
29.11.12	24,00	*	33,51	12,38	21,14	73,67	45,11	28,6	6,1	5,9	-	-	-	-	-	-	-	1,92	
30.11.12	24,00		33,46	12,11	21,35	73,69	44,33	29,4	6,2	6,0	-	-	-	-	-	-	-	1,94	
01.12.12	24,00		34,69	12,23	22,46	73,79	44,70	29,1	6,2	6,0	-	-	-	-	-	-	-	2,02	
02.12.12	24,00		39,31	12,11	27,20	73,80	44,76	29,0	6,1	5,9	-	-	-	-	-	-	-	2,38	
03.12.12	24,00	*	39,43	11,98	27,45	73,74	43,95	29,8	6,2	6,0	-	-	-	-	-	-	-	2,39	
04.12.12	24,00	*	34,67	12,13	22,54	73,65	44,14	29,5	6,2	6,1	-	-	-	-	-	-	-	2,03	
05.12.12	24,00		34,90	12,11	22,79	73,78	44,26	29,5	6,3	6,2	-	-	-	-	-	-	-	2,05	
06.12.12	23,98	*	39,29	11,43	27,85	73,89	43,49	30,4	6,4	6,3	-	-	-	-	-	-	-	2,42	
07.12.12	24,00		33,92	11,54	22,38	73,60	43,19	30,4	6,4	6,3	-	-	-	-	-	-	-	2,01	
08.12.12	24,00		34,80	11,82	22,98	73,63	44,21	29,4	6,3	6,1	-	-	-	-	-	-	-	2,05	
09.12.12	24,00		39,56	11,87	27,69	73,87	44,65	29,2	6,2	6,1	-	-	-	-	-	-	-	2,41	
10.12.12	24,00		33,19	11,74	21,46	73,67	43,62	30,1	6,3	6,2	-	-	-	-	-	-	-	1,94	
11.12.12	24,00		32,87	11,79	21,08	73,65	43,35	30,3	6,2	6,0	-	-	-	-	-	-	-	1,92	
12.12.12	24,00		34,30	11,77	22,54	73,79	43,80	30,0	6,1	5,9	-	-	-	-	-	-	-	2,03	
13.12.12	24,00		41,61	19,80	21,80	74,09	48,89	25,2	6,1	5,6	-	-	-	-	-	-	-	2,10	
14.12.12	24,00		43,59	23,15	20,44	74,56	51,81	22,8	6,2	5,5	-	-	-	-	-	-	-	2,06	
15.12.12	24,00		46,30	23,23	23,07	74,59	52,04	22,6	6,1	5,4	-	-	-	-	-	-	-	2,25	
16.12.12	24,00		48,73	23,25	25,49	74,65	51,89	22,8	6,1	5,4	-	-	-	-	-	-	-	2,44	
17.12.12	24,00		44,89	23,09	21,80	74,57	51,60	23,0	6,2	5,5	-	-	-	-	-	-	-	2,16	
18.12.12	24,00		43,76	22,84	20,92	74,51	51,11	23,4	6,3	5,6	-	-	-	-	-	-	-	2,10	
19.12.12	24,00		45,97	22,62	23,35	74,53	51,14	23,4	6,3	5,7	-	-	-	-	-	-	-	2,28	
20.12.12	24,00		44,32	22,59	21,73	74,43	50,38	24,1	6,3	5,6	-	-	-	-	-	-	-	2,17	
Среднее	24,00		40,07	17,44	22,63	74,0	47,8	26,3	6,2	5,8	-	-	-	-	-	-	-	2,12	
Итого	647,98		1081,8	470,9	610,9						0,0	0,0	0,0	0,0				57,22	


Показания счетчиков на момент снятия данных:

Дата и время	M3, т	M4, т	M1, т	M2, т	V5, м.куб	Q, Гкал	Тн, ч
23.11.12 23:00	-	-	-	-	-	-	-
20.12.12 23:00	-	-	-	-	-	-	-

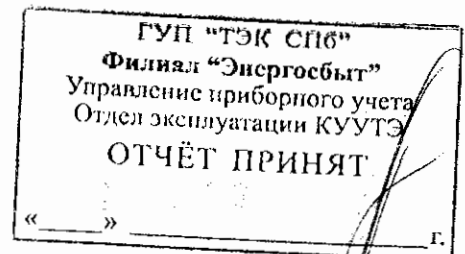
Период расчета по среднему: с по
 Период расчета по договору: с по
 Период превышения t2:
 Период аварийных ситуаций: 0,02 час 0,00 Гкал

Представитель ГУП «ТЭК СПб»

Ответственный за учет тепловой энергии (от абонента)



/ Угловский А.Г. /



Акт о теплоснабжении за декабрь 2012 года

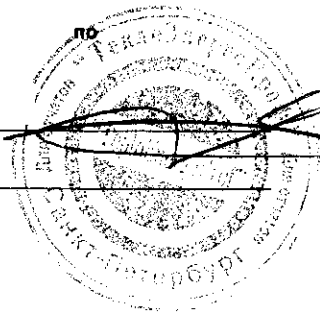
Мы, нижеподписавшиеся, представитель энергоснабжающей организации ГУП «ТЭК СПб» _____ и представитель абонента ТСЖ "Наш Дом" (по доверенности ООО "ТеплоЭнергоПроф" Угловский А.Г.) расположенного по адресу: пр. Пятилеток, д. 10, к.1, лит А, составили настоящий акт в том, что за декабрь 2012 г. энергоснабжающая организация отпустила, а абонент принял тепловую энергию в количестве:

Фактическое потребление за предыдущий отчетный период:		=	0,00	Гкал
Расчетное потребление за предыдущий период:		=	0,00	Гкал
Фактическое потребление за текущий отчетный период:	с 24.11.2012 по 20.12.2012	=	57,22	Гкал
Расчетное потребление до конца месяца:	0 сут.	=	0,00	Гкал
Корректировка на температуру холодной воды на источнике теплоснабжения $T_{хв}$ =	0,17 С	=	0,10	Гкал
Расчет по среднему за период:	с 21.12.2012 по 23.12.2012	=	6,55	Гкал
Досчет за нарушение договорных обязательств:		=		Гкал
Период аварийных ситуаций	0,02 час	=	0,00	Гкал
Итого			63,66	Гкал

Расчёт по договорным нагрузкам (или нормативам):

Представитель абонента

Представитель ГУП «ТЭК СПб»



 _____ / Угловский А.Г. /