

**Отчет о теплотреблении по приборам УУТЭ за май 2015**

Абонент: ТСЖ "Наш Дом", Договор: 4787.038.1, Телефон:  
 Адрес: Пятилеток пр, д. 10, к.1, лит А Строит. адрес:  
 Обслуживающая организация:  
 Источник: 2 ПКБ

Узел учета Отопление: Отопление, ГВС  
 Код УУТЭ:  
 Рассматривать совместно с УУТЭ:  
 график: 130/70

Схема подключения: Четырёхтрубная зависимая

Установленные приборы: Часовые (суточные) архивы в файле: TCRB024-718471-ч(с)-0515.txt Режим(схема): Приборы УУТЭ поверены до: 20.09.2015 Тхв= 0 с  
 Вычислитель: TCRB-024 № 718471

Подающ.тр.(M1):	расходомер:	Gmin	Gmax	Термопреоб.:	Преобр.давления:
Обратн.тр.(M2):	ЭРСВ-420 50	0.566	84.9	ВЗЛЕТ ТПС	КРТ-9
тр-д. ГВС(M3):	ЭРСВ-420 50	0.566	84.9	ВЗЛЕТ ТПС	КРТ-9
тр.цирк.ГВС(M4):					
тр.подпитки(V5):					


Расчетный алгоритм: зима:  $Q_{от} = m1 \cdot (h1 - h_{хв}) - m2 \cdot (h2 - h_{хв})$  лето:  $Q_{гвс} = m3 \cdot (h3 - h_{хв})$   
 Договорные нагрузки, Гкал/ч,  $Q_{от} = 0.5$   $Q_{вент.} = 0.057$   $Q_{тех.пот.} = 0.017$   
 Договорные нагрузки (ср.час), Гкал/ч:  
 Договорные расходы, т/сут:  $G_{от} = 199.92$   $G_{вент.} = 0$   $G_{тех.пот.} = 12.912$

Учет отопления (ТВ-1)													Учет ГВС (ТВ-2)							Контрольные данные			Общие теплотребления		
Дата	Ти час	НС	M1	M2	dM	T1	T2	dT	P1	P2	Qотопл	M3	M4	dM	V3	V4	dV	Vподпит	T3	T4	Qгвс обм.	Qгвс мал.	Qгвс макс.	Qобщ.отгвс	
			т	т	т	С	С	С	л/см2	л/см2	Гкал	т	т	т	м.куб	м.куб	м.куб	м.куб	С	С	Гкал	Гкал	Гкал	Гкал	
24.04.15	24.00		139.48	138.87	0.62	61.68	39.18	22.50	7.89	5.45	3.16														
25.04.15	24.00		139.52	138.91	0.61	61.82	39.47	22.35	7.88	5.43	3.14														
26.04.15	24.00		139.53	138.90	0.63	62.01	39.47	22.54	7.88	5.44	3.17														
27.04.15	24.00		127.63	126.99	0.65	62.45	38.91	23.54	7.86	5.41	2.96														
28.04.15	24.00		62.32	61.80	0.51	59.20	31.50	27.70	7.85	5.36	1.74														
29.04.15	24.00		62.43	61.88	0.55	53.60	29.74	23.86	7.86	5.36	1.51														
30.04.15	24.00	*	62.36	61.85	0.52	52.68	28.89	23.79	7.86	5.36	1.50														
01.05.15	24.00		62.35	61.86	0.49	52.42	28.99	23.43	7.84	5.35	1.48														
02.05.15	24.00		98.48	97.95	0.53	51.53	31.37	20.16	7.82	5.35	1.84														
03.05.15	24.00		165.33	164.66	0.67	51.73	36.74	14.99	7.84	5.40	2.51														
04.05.15	24.00	*	105.04	104.60	0.44	47.16	33.43	13.73	7.90	5.43	1.46														
05.05.15	24.00	*	0.00	0.00	0.00	26.55	22.38	4.17	7.93	5.43	0.00														
06.05.15	24.00	*	0.00	0.00	0.00	24.88	22.49	2.39	7.92	5.41	0.00														
07.05.15	24.00	*	0.00	0.00	0.00	24.83	22.65	2.18	7.91	5.40	0.00														
08.05.15	24.00	*	0.00	0.00	0.00	24.86	22.53	2.33	7.89	5.36	0.00														
09.05.15	24.00	*	0.00	0.00	0.00	24.71	22.08	2.63	7.88	5.36	0.00														
10.05.15	24.00	*	0.00	0.00	0.00	24.40	21.98	2.42	7.88	5.35	0.00														
11.05.15	24.00	*	0.00	0.00	0.00	24.32	22.05	2.27	7.86	5.33	0.00														
12.05.15	24.00	*	0.00	0.00	0.00	24.26	22.01	2.25	6.07	6.57	0.00														
13.05.15	24.00	*	0.00	0.00	0.00	23.55	22.70	0.85	3.03	7.79	0.00														
14.05.15	24.00	*	0.00	0.00	0.00	22.12	21.75	0.37	7.14	3.67	0.00														
15.05.15	24.00	*	0.00	0.00	0.00	22.36	21.70	0.66	7.14	3.24	0.00														
16.05.15	24.00	*	0.00	0.00	0.00	22.37	21.32	1.05	7.14	2.68	0.00														
Среднее	24.00		50.63	50.36	0.27	39.37	27.97	11.40	7.49	5.26	1.06														
Итого	552.00		1164.47	1158.26	6.21						24.46	0.00	0.00	0.00	0.00	0.00	0.00	0.00				0.00	0.00	0.00	0.00


Показания счетчиков на момент снятия данных:	Дата, время	M1(т)	M2(т)	M3(т)	M4(т)	V3(м3)	V4(м3)	Qотоп (Гкал)	Траб. ч
	23.04.15 23:00	-	-	-	-	-	-	-	-
	16.05.15 23:00	-	-	-	-	-	-	-	-



Период расчета по среднему:	с _____	по _____	сутки
Количество тепловой энергии, рассчитанное по среднему:			Гкал;
Объем теплоносителя, рассчитанный по среднему:			куб.м;
Период расчета по нормативу (договору):	с _____	по _____	сутки
Период превышения t2:			
Период аварийных ситуаций:	0.00 час	0.00	Гкал
Корректировка на температуру холодной воды	С		Гкал;
Итого по приборам учета: с учетом корректировок		24.46	Гкал;
Итого по приборам учета: с учетом корректировок		0.00	куб.м.



печать потребителя



**Акт о теплоснабжении за май 2015**

Мы, нижеподписавшиеся, представитель энергоснабжающей организации ГУП «ТЭК СПб» \_\_\_\_\_ и представитель абонента ТСЖ "Наш Дом" (по доверенности от 01.10.2014г. ООО "ТеплоЭнергоПроф" зам. гл. инженера Шубин А.А.) расположенного по адресу: г. Санкт-Петербург Пятилеток пр, д. 10, к.1, лит А, составили настоящий акт в том, что за с 24.04.2015 по 16.05.2015 по договору теплоснабжения № 4787.038.1 от 01.07.2006 энергоснабжающая организация отпустила, а абонент принял тепловую энергию и теплоноситель в количестве:

Фактическое потребление за текущий отчетный период:	_____	24.46	Гкал
Объем потребленного теплоносителя за текущий отчетный период:	_____	0.00	куб.м
Количество тепловой энергии, потребленной на нужды гвс с учетом корректировки	_____	0.00	Гкал
Представитель абонента	_____	Шубин А.А.	
Представитель ГУП «ТЭК СПб»	_____	/ Бойцова А.С. /	



**Отчет о теплоснабжении по приборам УУТЗ за май 2015**

Абонент: ТСЖ "Наш Дом", Договор: 4787.038.1, Телефон:  
 Адрес: Пятилеток пр, д. 10, к.1, лит А Строит. адрес:  
 Обслуживающая организация:  
 Источник: 2 ПКБ

Узел учета ГВС: Отопление, ГВС  
 Код УУТЗ:  
 Рассматривать совместно с УУТЗ:  
 график: 130/70

Схема подключения: Четырехтрубная зависимая

Установленные приборы: Вычислитель: ТСРВ-024 № 718471	расходомер:	Gmin	Gmax	Термопроб.:	Преобр. давления:
Подает.тр.(M1):					КРТ-9
Обратн.тр.(M2):					
тр-д. ГВС(M3):	ЭРСВ-420 20	0.142	21.23	ВЗЛЕТ ТПС	КРТ-9
тр.цирк.ГВС(M4):	ЭРСВ-420 20	0.091	13.58	ВЗЛЕТ ТПС	КРТ-9
тр.подпитки(V5):					

Часовые (суточные) архивы в файле: ТСРВ024-718471-ч(с)-0515.txt    Режим(схема):    Приборы УУТЗ поверены до: 20.09.2015    Тхв= 0 с

Расчетный алгоритм: зима:  $Q_{от} = m1 \cdot (h1 - h_{хв}) - m2 \cdot (h2 - h_{хв})$  лето:  $Q_{гвс} = m3 \cdot (h3 - h_{хв})$   
 Договорные нагрузки, Гкал/ч,  $Q_{гвс} = 0.187$   
 Договорные нагрузки (ср. час), Гкал/ч,  $Q_{тех.гвс.ср} =$      $Q_{гвс.ср} =$   
 Договорные нагрузки, т/сут:  $G_{гвс} = 0$

Фактическое потребление за отчетный период: с 24.04.2015 по 12.05.2015													Учет ГВС (ТВ-2)						Контрольные данные			Общая теплоснабжение		
Учет отопления (ТВ-1)													Учет ГВС (ТВ-2)						Контрольные данные			Общая теплоснабжение		
Дата	Тп, час	НС	M1	M2	dM	T1	T2	dT	P1	P2	Qотопл	M3	M4	dM	V3	V4	dV	Vподпит	T3	T4	Qгвс.об.	Qгвс.нал.	Qгвс.гвс.	Qобщ.отч.
			Гкал	Гкал	Гкал	С	С	С	гв/см2	гв/см2	Гкал	т	т	т	м.куб	м.куб	м.куб	м.куб	С	С	С	С	С	С
24.04.15	24.00											34.61	17.41	17.20	35.36	17.59	17.77	-	68.28	46.78	1.56	1.17	0.39	
25.04.15	24.00											36.40	17.53	18.87	37.18	17.71	19.47	-	68.06	47.30	1.67	1.28	0.38	
26.04.15	24.00											36.52	17.63	18.89	37.31	17.82	19.50	-	68.36	47.48	1.67	1.29	0.38	
27.04.15	24.00											36.54	17.60	18.93	37.34	17.79	19.54	-	68.49	47.48	1.68	1.30	0.38	
28.04.15	24.00											35.09	18.36	16.73	35.85	18.57	17.28	-	68.37	48.28	1.52	1.14	0.38	
29.04.15	24.00											37.05	20.45	16.60	37.85	20.69	17.16	-	68.18	49.49	1.52	1.13	0.39	
30.04.15	24.00	*										38.33	20.45	17.88	39.15	20.67	18.48	-	68.37	48.36	1.64	1.22	0.42	
01.05.15	24.00											38.81	20.32	18.49	39.64	20.55	19.09	-	68.16	48.64	1.67	1.26	0.41	
02.05.15	24.00											33.97	20.30	13.67	34.67	20.51	14.16	-	66.72	47.03	1.32	0.91	0.41	
03.05.15	24.00											34.67	20.42	14.24	35.39	20.64	14.75	-	67.20	47.58	1.37	0.96	0.41	
04.05.15	24.00											38.48	20.81	17.67	39.32	21.05	18.27	-	68.55	48.69	1.64	1.21	0.43	
05.05.15	24.00											38.90	20.46	18.44	39.76	20.69	19.07	-	69.02	48.74	1.70	1.27	0.43	
06.05.15	24.00											34.39	19.60	14.79	35.13	19.81	15.32	-	68.41	47.82	1.42	1.01	0.41	
07.05.15	24.00											35.62	19.75	15.87	36.37	19.96	16.40	-	67.22	47.37	1.47	1.07	0.40	
08.05.15	24.00											35.59	19.91	15.68	36.37	20.13	16.23	-	68.50	47.97	1.49	1.07	0.42	
09.05.15	24.00											35.73	19.75	15.98	36.51	19.97	16.54	-	68.29	47.84	1.51	1.09	0.42	
10.05.15	24.00											33.62	19.58	14.04	34.33	19.79	14.54	-	67.32	46.77	1.36	0.95	0.41	
11.05.15	24.00											38.51	19.84	18.67	39.34	20.05	19.28	-	68.10	47.75	1.69	1.27	0.42	
12.05.15	24.00	*										36.45	18.54	17.91	37.15	18.73	18.42	-	63.86	45.43	1.49	1.14	0.34	
Среднее	24.00											36.28	19.41	16.87	37.05	19.62	17.44	-	67.87	47.73	1.55	1.15	0.40	
Итого	456.00		0.00	0.00	0.00						0.00	689.28	368.73	320.55	704.01	372.74	331.27	0.00			29.38	21.76	7.61	0.00

Показания счетчиков на момент снятия данных	Дата, время	M1(т)	M2(т)	M3(т)	M4(т)	V3(м3)	V4(м3)	Qгвс (Гкал)	Траб, ч
		23.04.15 23:00							
	12.05.15 23:00								

Период расчета по среднему:	с _____	по _____		суток
Количество тепловой энергии, рассчитанное по среднему:			Гкал;	
Объем теплоносителя, рассчитанный по среднему			куб.м;	
Период расчета по нормативу (договору):	с _____	по _____		суток
Период превышения t2:				
Период аварийных ситуаций:	0.00	час	0.00	Гкал
Корректировка на температуру холодной воды	6.7	С	-2.15	Гкал;
Итого по приборам учета:			29.38	Гкал;
Итого по приборам учета: с учетом корректировок			27.23	Гкал;
Итого по приборам учета: с учетом корректировок			331.27	куб.м.



печать потребителя



**Акт о теплоснабжении за май 2015**

Мы, нижеподписавшиеся, представитель энергоснабжающей организации ГУП «ТЭК СПб» \_\_\_\_\_ и представитель абонента ТСЖ «Наш Дом» (по доверенности от 01.10.2014г. ООО «ТеплоЭнергоПроф» зам. гл. инженера Шубин А.А.) расположенного по адресу: г. Санкт-Петербург Пятилеток пр. д. 10, к.1, лит А, составили настоящий акт в том, что за с 24.04.2015 по 12.05.2015 по договору теплоснабжения № 4787.038.1 от 01.07.2006 энергоснабжающая организация отпустила, а абонент принял тепловую энергию и теплоноситель в количестве:

Фактическое потребление за текущий отчетный период:

\_\_\_\_\_ 27.23 Гкал

Объем потребленного теплоносителя за текущий отчетный период:

\_\_\_\_\_ 331.27 куб.м

Количество тепловой энергии, потребленной на нужды гвс с учетом корректировки

\_\_\_\_\_ 19.61 Гкал

Представитель абонента

\_\_\_\_\_ Шубин А.А.


Представитель ГУП «ТЭК СПб»

\_\_\_\_\_ / Бойцова А.С. /






Период расчета по среднему:	с _____	по _____	сутки
Количество тепловой энергии, рассчитанное по среднему:			Гкал;
Объем теплоносителя, рассчитанный по среднему			куб.м;
Период расчета по нормативу (договору):	с _____	по _____	сутки
Период превышения t2:			
Период аварийных ситуаций:	0.00 час	0.00	Гкал
Корректировка на температуру холодной воды	9.2 С	-1.64	Гкал;
Итого по приборам учета:		15.16	Гкал;
Итого по приборам учета: с учетом корректировок		13.52	Гкал;
Итого по приборам учета: с учетом корректировок		183.75	куб.м.



печать потребителя



**Акт о теплоснабжении за май 2015**

Мы, нижеподписавшиеся, представитель энергоснабжающей организации ГУП «ТЭК СПб» \_\_\_\_\_ и представитель абонента ТСЖ "Наш Дом" (по доверенности от 01.10.2014г. ООО "ТеплоЭнергоПроф" зам. гл. инженера Шубин А.А.) расположенного по адресу: г. Санкт-Петербург Пятилеток пр. д. 10, к.1, лит А, составили настоящий акт в том, что за с 13.05.2015 по 23.05.2015 по договору теплоснабжения № 4787.038.1 от 01.07.2006 энергоснабжающая организация отсутствовала, а абонент принял тепловую энергию и теплоноситель в количестве:

Фактическое потребление за текущий отчетный период:

\_\_\_\_\_ 13.52 Гкал

Объем потребленного теплоносителя за текущий отчетный период:

\_\_\_\_\_ 183.75 куб.м

Количество тепловой энергии, потребленной на нужды гас с учетом корректировки

\_\_\_\_\_ 9.83 Гкал

Представитель абонента

\_\_\_\_\_ Шубин А.А.

Представитель ГУП «ТЭК СПб»

\_\_\_\_\_ / Бойцова А.С. /

