




Период расчета по среднему:	с _____	по _____	сутки
Количество тепловой энергии, рассчитанное по среднему:			Гкал;
Объем теплоносителя, рассчитанный по среднему			куб.м;
Период расчета по нормативу (договору):	с _____	по _____	сутки
Период превышения t2:			
Период аварийных ситуаций:	0.00 час	0.00	Гкал
Корректировка на температуру холодной воды	С		Гкал;
Итого по приборам учета с учетом корректировок		150.13	Гкал;
Итого по приборам учета с учетом корректировок		0.00	куб.м.

Ответственный за учет  
тепловой энергии (от абонент

печать потребителя



*Handwritten signature and initials*



**Акт о теплоснабжении за февраль 2016**

Мы, нижеподписавшиеся, представитель энергоснабжающей организации ГУП «ТЭК СПб» \_\_\_\_\_ и представитель абонента ТСЖ "Наш Дом" (по доверенности от 01.10.2015г. ООО "ТеплоЭнергоПроф" зам. гл. инженера Шубин А.А.) расположенного по адресу: г. Санкт-Петербург Пятилеток пр. д. 10, к.1, лит А, составили настоящий акт в том, что за с 24.01.2016 по 23.02.2016 по договору теплоснабжения № 4787.038.1 от 01.07.2006 энергоснабжающая организация отпустила, а абонент принял тепловую энергию и теплоноситель в количестве:


Фактическое потребление за текущий отчетный период:	_____	150.13	Гкал
Объем потребленного теплоносителя за текущий отчетный период:	_____	0.00	куб.м
Количество тепловой энергии, потребленной на нужды гвс с учетом корректировки	_____	0.00	Гкал

Представитель абонента

Шубин А.А.

Представитель ГУП «ТЭК СПб»

Пахноцкий В.О. /



**Отчет о теплотреблении по приборам УУТЭ за февраль 2016**

Абонент: ТСЖ "Наш Дом", Договор: 4787.038.1, Телефон:  
 Адрес: Пятилеток пр, д. 10, к.1, лит А Строит. адрес:  
 Обслуживающая организация:  
 Источник: 2 ПКБ

Узел учета ГВС: Отопление, ГВС  
 Код УУТЭ:  
 Рассматривать совместно с УУТЭ:  
 график: 130/70

Схема подключения: Четырёхтрубная зависимая

Приборы УУТЭ поверены до: 27.08.2016

Тхв= 0 с

Установленные приборы: Вычислитель: ТСРВ-024 № 718471	Часовые (суточные) архивы в файле: ТСРВ024-718471-(с)-0216.txt				Режим(схема):		Приборы УУТЭ поверены до: 27.08.2016		Тхв= 0 с	
расходомер:	Gmin	Gmax	Термопроб.::	Преобр. давления:						
подающ.тр.(M1):				KPT-9						
Обратн.тр.(M2):										
тр-д. ГВС(M3):	ЭРСВ-420 20	0.142	21.23	ВЗЛЕТ ТПС		KPT-9				
тр.цирк.ГВС(M4):	ЭРСВ-420 20	0.091	13.58	ВЗЛЕТ ТПС		KPT-9				
тр.подпитки(V5):										

Расчетный алгоритм: зима: Qот=m1\*(h1-hхв)-m2\*(h2-hхв) лето: Qгвс=m3\*(h3-hхв)

Договорные нагрузки, Гкал/ч, Qгвс=0.187

Договорные нагрузки (ср.час), Гкал/ч, Qтех.гвс.ср= Qгвс.ср=

Договорные нагрузки, т/сут: Gгвс=0


**Фактическое потребление за отчетный период: с 24.01.2016 по 23.02.2016**

Дата	Ti час	НС	Учет отопления (ТВ-1)										Учет ГВС (ТВ-2)							Контрольные данные			Общие теплотребление		
			M1, т	M2, т	dM, т	T1, С	T2, С	dT, С	P1, г/см2	P2, г/см2	Qотопл, Гкал	M3, т	M4, т	dM, т	V3, м.куб	V4, м.куб	dV (излив), м.куб	Уподпит, м.куб	T3, С	T4, С	Qгвс общ, Гкал	Qгвс изл, Гкал		Qтех.гвс, Гкал	
24.01.16	24.00												34.70	15.21	19.50	35.57	15.37	20.20	-	73.88	47.22	1.86	1.44	0.42	
25.01.16	24.00												31.94	15.08	16.87	32.74	15.24	17.50	-	73.84	46.98	1.66	1.25	0.41	
26.01.16	24.00												32.94	15.36	17.57	33.76	15.53	18.23	-	73.95	47.61	1.71	1.30	0.41	
27.01.16	24.00												31.88	15.72	16.15	32.67	15.90	16.77	-	73.90	48.02	1.61	1.19	0.41	
28.01.16	24.00	*											32.28	16.00	16.28	33.09	16.18	16.91	-	73.87	48.40	1.62	1.20	0.41	
29.01.16	24.00												33.66	16.97	16.69	34.51	17.17	17.34	-	74.13	49.42	1.66	1.24	0.43	
30.01.16	24.00												35.20	17.02	18.18	36.08	17.22	18.87	-	74.19	49.64	1.77	1.35	0.43	
31.01.16	24.00												34.71	17.29	17.42	35.58	17.49	18.09	-	74.12	49.62	1.72	1.29	0.43	
01.02.16	24.00												34.31	17.02	17.29	35.17	17.22	17.95	-	74.16	49.54	1.71	1.28	0.43	
02.02.16	24.00												33.87	16.97	16.90	34.71	17.17	17.54	-	74.14	49.66	1.67	1.25	0.42	
03.02.16	24.00	*											33.95	16.99	16.95	34.80	17.19	17.61	-	74.11	49.52	1.68	1.26	0.42	
04.02.16	24.00	*											33.50	17.04	16.45	34.34	17.24	17.10	-	74.11	49.24	1.65	1.22	0.43	
05.02.16	24.00	*											32.80	17.14	15.66	33.63	17.33	16.29	-	74.11	48.97	1.60	1.16	0.44	
06.02.16	24.00	*											36.12	17.02	19.10	37.02	17.21	19.81	-	74.12	49.38	1.85	1.42	0.43	
07.02.16	24.00	*											36.53	17.04	19.49	37.45	17.23	20.21	-	74.16	48.99	1.88	1.45	0.44	
08.02.16	24.00	*											33.27	17.09	16.18	34.10	17.29	16.82	-	74.09	48.73	1.64	1.20	0.44	
09.02.16	24.00	*											34.18	16.47	17.70	35.03	16.66	18.37	-	73.73	48.42	1.73	1.31	0.42	
10.02.16	24.00	*											28.77	12.64	16.13	29.48	12.76	16.71	-	73.58	44.98	1.55	1.19	0.36	
11.02.16	24.00	*											26.67	9.41	17.26	27.33	9.49	17.84	-	73.25	42.18	1.56	1.26	0.30	
12.02.16	24.00	*											26.76	9.20	17.57	27.42	9.27	18.15	-	73.21	41.98	1.58	1.29	0.30	
13.02.16	24.00	*											29.63	9.22	20.42	30.37	9.30	21.07	-	73.25	42.95	1.79	1.50	0.29	
14.02.16	24.00	*											28.47	9.25	19.22	29.17	9.33	19.84	-	73.12	42.18	1.71	1.41	0.30	
15.02.16	24.00	*											26.79	9.14	17.65	27.45	9.21	18.23	-	73.02	41.49	1.59	1.29	0.30	
16.02.16	24.00	*											26.40	9.04	17.37	27.05	9.11	17.94	-	73.06	41.59	1.56	1.27	0.30	
17.02.16	24.00	*											29.10	11.59	17.51	29.82	11.69	18.13	-	73.47	44.12	1.63	1.29	0.35	
18.02.16	24.00	*											28.69	11.71	16.98	29.40	11.82	17.58	-	73.44	44.22	1.60	1.25	0.35	
19.02.16	24.00	*											28.95	11.52	17.43	29.67	11.63	18.04	-	73.50	44.12	1.63	1.28	0.35	
20.02.16	24.00	*											28.03	10.91	17.12	28.72	11.00	17.72	-	73.43	43.17	1.60	1.26	0.34	
21.02.16	24.00	*											29.83	10.81	19.02	30.57	10.91	19.66	-	73.47	43.50	1.73	1.40	0.34	
22.02.16	24.00	*											29.09	10.72	18.37	29.81	10.82	18.99	-	73.28	43.30	1.68	1.35	0.34	
23.02.16	24.00	*											30.75	10.90	19.85	31.51	11.00	20.51	-	73.44	43.77	1.80	1.46	0.34	
Среднее	24.00		-	-	-	-	-	-	-	-	-	-	31.41	13.79	17.62	32.19	13.94	18.26	-	73.71	46.22	1.68	1.30	0.38	-
Итого	744.00		0.00	0.00	0.00							0.00	973.77	427.48	546.29	998.02	431.99	566.02	0.00			52.03	40.27	11.76	0.00

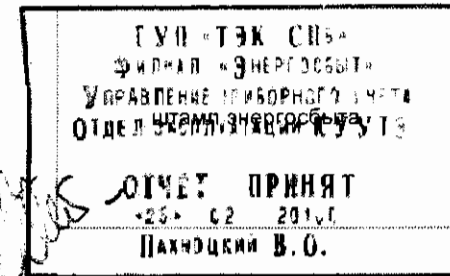
Показания счетчиков на момент снятия данных:	Дата, время	M1(т)	M2(т)	M3(т)	M4(т)	V3(м3)	V4(м3)	Qгвс (Гкал)	Траб, ч
		23.01.16 23:00			-	-	-	-	-
	23.02.16 23:00			-	-	-	-	-	-

Период расчета по среднему: с \_\_\_\_\_ по \_\_\_\_\_ суток  
 Количество тепловой энергии, рассчитанное по среднему: \_\_\_\_\_ Гкал;  
 Объем теплоносителя, рассчитанный по среднему \_\_\_\_\_ куб.м;  
 Период расчета по нормативу (догов): с \_\_\_\_\_ по \_\_\_\_\_ суток  
 Период превышения t2:  
 Период аварийных ситуаций: 0.00 час 0.00 Гкал  
 Корректировка на температуру холодной воды 0.8 С -0.44 Гкал;  
 Итого по приборам учета: 52.03 Гкал;  
 Итого по приборам с учетом корректировок 51.59 Гкал;  
 Итого по приборам с учетом корректировок 566.02 куб.м.

Ответственный за учет  
тепловой энергии (от абонента)

 Шубин А.А.

печать потребителя



**Акт о теплоснабжении за февраль 2016**

Мы, нижеподписавшиеся, представитель энергоснабжающей организации ГУП «ТЭК СПб» \_\_\_\_\_ и представитель абонента ТСЖ "Наш Дом" (по доверенности от 01.10.2015г. ООО "ТеплоЭнергоПроф" зам. гл. инженера Шубин А.А.) расположенного по адресу: г. Санкт-Петербург Пятилеток пр, д. 10, к.1, лит А, составили настоящий акт в том, что за с 24.01.2016 по 23.02.2016 по договору теплоснабжения № 4787.038.1 от 01.07.2006 энергоснабжающая организация отпустила, а абонент принял тепловую энергию и теплоноситель в количестве:

Фактическое потребление за текущий отчетный период: \_\_\_\_\_ **51.59** Гкал

Объем потребленного теплоносителя за текущий отчетный период: \_\_\_\_\_ **566.02** куб.м

Количество тепловой энергии, потреблённой на нужды гвс с учетом корректировки \_\_\_\_\_ **39.83** Гкал

Представитель абонента \_\_\_\_\_ Шубин А.А.

Представитель ГУП «ТЭК СПб» \_\_\_\_\_ Пахоткин В.О. /

