
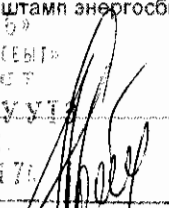


Период расчета по среднему:	с _____	по _____	суток
Количество тепловой энергии, рассчитанное по среднему:			Гкал;
Объем теплоносителя, рассчитанный по среднему			куб.м;
Период расчета по нормативу (договору):	с _____	по _____	
Период превышения t2:			
Период аварийных ситуаций:	0.00 час	0.00	Гкал
Корректировка на температуру холодной воды	С		Гкал;
Итого по приборам учета с учетом корректировок		97.95	Гкал;
Итого по приборам учета с учетом корректировок		0.00	куб.м.

Ответственный за учет
тепловой энергии (от абонент
Шубин А.А.




печать потребителя
штамп энергосбыта
ГУП «ТЭК СПб»
Филиал «Энергосбыт»
ОТЧЕТ ПЕРИОДА
Начальник ОЭ КУУИ
Бойцова А.С.
«24» 10 2017г.



Акт о теплоснабжении за октябрь 2017

Мы, нижеподписавшиеся, представитель энергоснабжающей организации ГУП «ТЭК СПб» _____ и представитель абонента ТСЖ "Наш Дом" (по доверенности от 01.10.2016г. ООО "ТеплоЭнергоПроф" зам. гл. инженера Шубин А.А.) расположенного по адресу: г. Санкт-Петербург Пятилеток пр, д. 10, к.1, лит А, составили настоящий акт в том, что за с 23.09.2017 по 22.10.2017 по договору теплоснабжения № 4787.038.1 от 01.07.2006 энергоснабжающая организация отпустила, а абонент принял тепловую энергию и теплоноситель в количестве:

Фактическое потребление за текущий отчетный период:	_____	97.95	Гкал
Объем потребленного теплоносителя за текущий отчетный период:	_____	0.00	куб.м
Количество тепловой энергии, потребленной на нужды гвс с учетом корректировки	_____	97.95	Гкал
Представитель абонента	_____	Шубин А.А.	
Представитель ГУП «ТЭК СПб»	_____	/ Бойцова А.С. /	



Отчет о теплоснабжении по приборам УУТЭ за октябрь 2017

Абонент: ТСЖ "Наш Дом", Договор: 4787.038.1, Телефон:
 Адрес: Пятилеток пр, д. 10, к.1, лит А Строит. адрес:
 Обслуживающая организация: ООО "ТеплоЭнергоПроф"
 Источник: 2 ПКБ

Узел учета ГВС: Отопление, ГВС
 Код УУТЭ:
 Рассматривать совместно с УУТЭ:
 график: 130/70

Схема подключения: Четырёхтрубная зависимая

Приборы УУТЭ поверены до: 23.11.2018

Тхв= 0 с


Установленные приборы: Вычислитель: TCRB-024 № 718471
 расходомер: Gmin Gmax Термопроб.: Преобр. давления: КРТ-9
 Подающ.тр.(M1): Обратн.тр.(M2):
 тр-д. ГВС(M3): ЭРСВ-420 20 0.142 21.23 ВЗЛЕТ ТПС КРТ-9
 тр.цирк.ГВС(M4): ЭРСВ-420 20 0.091 13.58 ВЗЛЕТ ТПС КРТ-9
 тр.подпитки(V5):
 Расчетный алгоритм: зима: $Q_{от} = m1 \cdot (h1 - h_{хв}) - m2 \cdot (h2 - h_{хв})$ лето: $Q_{гвс} = m3 \cdot (h3 - h_{хв})$
 Договорные нагрузки, Гкал/ч, $Q_{гвс} = 0.187$
 Договорные нагрузки (ср.час), Гкал/ч, $Q_{тех.гвс.ср} = Q_{гвс.ср}$
 Договорные нагрузки, т/сут: $G_{гвс} = 0$

Фактическое потребление за отчетный период: с 23.09.2017 по 22.10.2017																				Контрольные данные			Общие теплопотребления	
Учет отопления (ТВ-1)												Учет ГВС (ТВ-2)								Общед.отгвс				
Дата	Тн час	НС	M1, т	M2, т	dM, т	T1, С	T2, С	dT, С	P1, кПа/см2	P2, кПа/см2	Qотопл, Гкал	M3, т	M4, т	dM, т	V3, м.куб	V4, м.куб	dV (излив), м.куб	Vподпит, м.куб	T3, С	T4, С	Qгвс общ., Гкал	Qгвс кал., Гкал	Qгвс гвс., Гкал	Общед.отгвс, Гкал
23.09.17	24.00											34.06	18.81	15.25	34.75	19.00	15.75	-	66.03	45.88	1.39	1.01	0.39	
24.09.17	24.00											34.18	18.44	15.74	34.87	18.62	16.24	-	66.00	45.79	1.42	1.04	0.38	
25.09.17	24.00											34.26	18.10	16.16	34.98	18.28	16.69	-	67.07	46.15	1.47	1.08	0.39	
26.09.17	24.00											33.03	18.79	14.24	33.82	19.00	14.82	-	72.22	48.92	1.47	1.03	0.44	
27.09.17	24.00											32.98	18.40	14.58	33.67	18.59	15.08	-	67.48	47.33	1.36	0.98	0.38	
28.09.17	24.00											33.32	17.65	15.67	34.01	17.83	16.18	-	67.25	47.01	1.42	1.05	0.36	
29.09.17	24.00											31.29	17.06	14.23	31.95	17.24	14.72	-	67.30	46.61	1.32	0.96	0.36	
30.09.17	24.00											32.53	16.84	15.69	33.22	17.01	16.21	-	67.72	46.78	1.43	1.06	0.36	
01.10.17	24.00											31.38	16.79	14.59	32.06	16.96	15.10	-	68.12	47.07	1.37	0.99	0.37	
02.10.17	24.00											30.72	16.78	13.94	31.38	16.95	14.42	-	68.14	46.99	1.32	0.95	0.37	
03.10.17	24.00											31.66	17.95	13.71	32.32	18.14	14.19	-	67.27	47.03	1.29	0.92	0.37	
04.10.17	24.00											37.43	21.90	15.53	38.18	22.14	16.04	-	65.82	48.08	1.42	1.02	0.40	
05.10.17	24.00											36.15	22.23	13.92	36.92	22.48	14.44	-	68.24	49.29	1.37	0.95	0.42	
06.10.17	24.00											35.51	22.06	13.45	36.25	22.30	13.95	-	67.63	48.89	1.33	0.91	0.42	
07.10.17	24.00											37.33	21.00	16.33	38.11	21.23	16.88	-	67.55	48.97	1.50	1.10	0.40	
08.10.17	24.00											36.14	20.17	15.97	36.89	20.39	16.50	-	67.02	48.36	1.45	1.07	0.38	
09.10.17	24.00											34.41	20.42	13.99	35.15	20.65	14.50	-	67.88	48.44	1.35	0.95	0.40	
10.10.17	24.00											33.59	20.87	12.72	34.34	21.11	13.22	-	69.34	49.31	1.30	0.88	0.42	
11.10.17	24.00											35.03	20.63	14.40	35.82	20.87	14.95	-	70.30	49.70	1.44	1.01	0.43	
12.10.17	24.00											32.39	18.91	13.47	33.11	19.13	13.99	-	69.57	48.79	1.33	0.94	0.40	
13.10.17	24.00											36.09	20.20	15.88	36.84	20.42	16.41	-	67.22	48.13	1.46	1.07	0.39	
14.10.17	24.00											33.79	19.96	13.83	34.49	20.18	14.31	-	66.62	47.90	1.30	0.92	0.38	
15.10.17	24.00											34.45	19.62	14.83	35.16	19.83	15.33	-	66.76	47.64	1.37	0.99	0.38	
16.10.17	24.00											35.66	20.90	14.75	36.42	21.14	15.29	-	68.39	49.00	1.42	1.01	0.41	
17.10.17	24.00											34.73	20.38	14.35	35.46	20.61	14.85	-	67.28	48.34	1.35	0.97	0.39	
18.10.17	24.00											33.59	19.23	14.36	34.28	19.44	14.85	-	66.85	47.58	1.33	0.96	0.37	
19.10.17	24.00											34.41	18.94	15.47	35.10	19.13	15.96	-	65.78	46.89	1.38	1.02	0.36	
20.10.17	24.00											34.46	19.31	15.15	35.16	19.51	15.65	-	65.92	46.87	1.37	1.00	0.38	
21.10.17	24.00											34.99	19.41	15.58	35.70	19.61	16.09	-	66.33	47.07	1.42	1.03	0.38	
22.10.17	24.00											35.50	19.15	16.35	36.24	19.35	16.89	-	67.17	47.45	1.49	1.10	0.39	
Среднее	24.00											34.17	19.36	14.80	34.89	19.57	15.32	-	67.54	47.74	1.39	1.00	0.39	
Итого	720.00		0.00	0.00	0.00						0.00	1025.03	580.91	444.12	1046.67	587.14	459.53	0.00			41.67	29.98	11.69	0.00


Показания счетчиков на момент снятия данных:	Дата, время	M1(т)	M2(т)	M3(т)	M4(т)	V3(м3)	V4(м3)	Qгвс (Гкал)	Траб, ч
		23.09.17 08:13			-	-	-	-	-
	23.10.17 08:16			-	-	-	-	-	-

Период расчета по среднему:	с _____	по _____	
Количество тепловой энергии, рассчитанное по среднему:			Гкал;
Объем теплоносителя, рассчитанный по среднему			куб.м;
Период расчета по нормативу (догов):	с _____	по _____	
Период превышения t2:			
Период аварийных ситуаций:	0.00 час	0.00	Гкал
Корректировка на температуру холодной воды	10.9 С	-4.84	Гкал;
Итого по приборам учета:		41.67	Гкал;
Итого по приборам с учетом корректировок		36.83	Гкал;
Итого по приборам с учетом корректировок		459.53	куб.м.

суток _____ Ответственный за учет
тепловой энергии (от абонента)
суток _____ Шубин А.А.



печать потребителя



Акт о теплоснабжении за октябрь 2017

Мы, нижеподписавшиеся, представитель энергоснабжающей организации ГУП «ТЭК СПб» _____ и представитель абонента ТСЖ "Наш Дом" (по доверенности от 01.10.2016г. ООО "ТеплоЭнергоПроф" зам. гл. инженера Шубин А.А.) расположенного по адресу: г. Санкт-Петербург Пятилеток пр, д. 10, к.1, лит А, составили настоящий акт в том, что за с 23.09.2017 по 22.10.2017 по договору теплоснабжения № 4787.038.1 от 01.07.2006 энергоснабжающая организация отпустила, а абонент принял тепловую энергию и теплоноситель в количестве:

Фактическое потребление за текущий отчетный период: _____ **36.83** Гкал

Объем потребленного теплоносителя за текущий отчетный период: _____ **459.53** куб.м

Количество тепловой энергии, потребленной на нужды гвс с учетом корректировки _____ **25.14** Гкал

Представитель абонента _____ Шубин А.А.

Представитель ГУП «ТЭК СПб» _____ / Бойцова А.С. /

